



TRANSPORTE PÚBLICO METROPOLITANO

Derecho a la ciudad y movilidad sostenible e inclusiva en contexto de crisis

JUNIO 2021

EDUARDO CASTRO IBÁÑEZ
Gerente de Operaciones y Mantenimiento
Directorio Transporte Público Metropolitano
eduardo.castro@dtpm.gob.cl

ÁREA METROPOLITANA DE SANTIAGO

680 km²

cobertura

7 millones

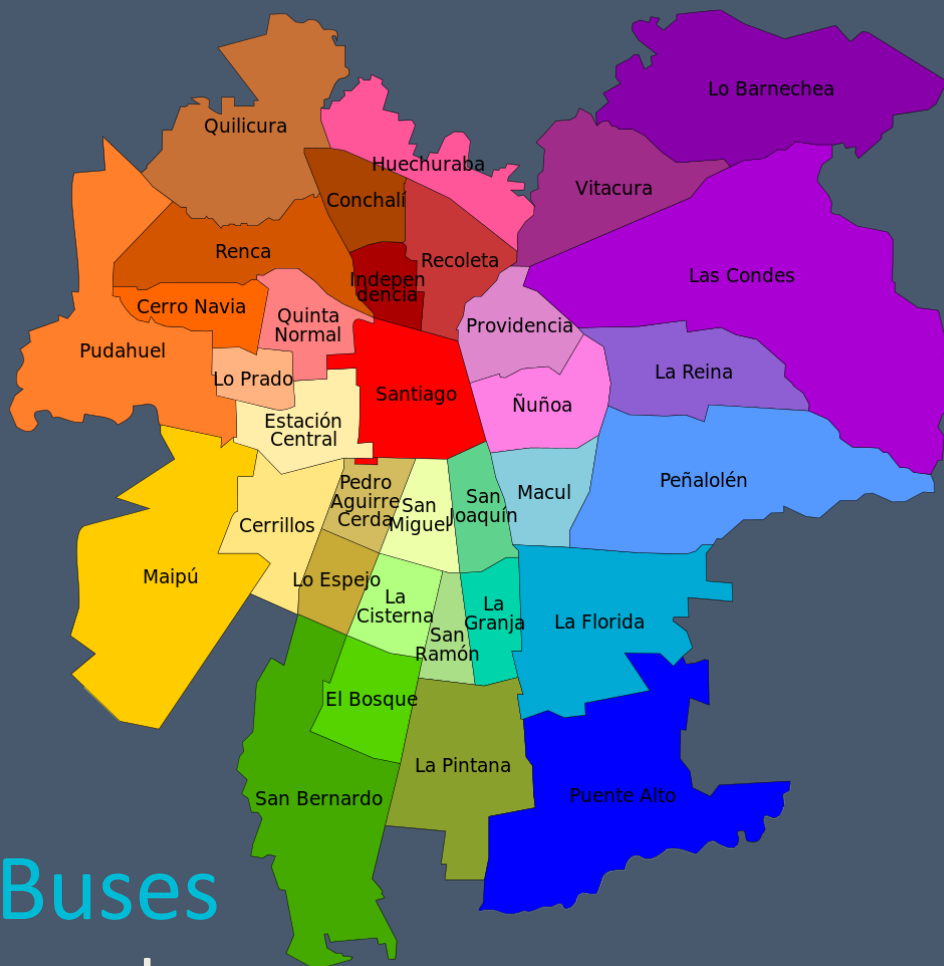
habitantes

1.100 millones

Viajes anuales en transporte público

6 Operadores de Buses

7 líneas de Metro y 1 línea de tren urbano




5,7 millones
Usuarios de transporte público

3,7 millones
Viajes diarios de transporte público



18,8 km/h
Velocidad promedio de bus

Fuente: Informe de Gestión 2018, DTPM

“Contribuir a mejorar la calidad de vida de las **personas**, entregando un buen servicio de movilidad, **sostenible**, que sea percibido positivamente por la comunidad”



Buses y Paraderos del sistema RED

		PARADEROS	N° Puntos de Paradas	% de Refugios Dañados	% de Señales Dañadas
111	7	TOTAL	11.494	48%	47%

Metro de Santiago

Total	Quemadas	Operativas
136	41	21

DESAFÍO

Se crea un plan que permita estabilizar los servicios de superficie en tanto las operaciones de Metro vuelven a reactivarse.

CAPACIDAD

Con los atentados a Metro el transporte público redujo **en un 13%** la capacidad de movilidad del sistema.


BUSES ADICIONALES

El sistema de buses no da abasto para cubrir el déficit de Metro. Se requería la **operación de 1.573 buses adicionales con respectivos conductores**.

PLANES DIARIOS

Durante la emergencia se implementaron planes de contingencia para ofrecer una alternativa de transporte más de **670.000 pasajeros** que se transportaban en metro y bus de las comunas más alejadas.

GESTIÓN 2020



ACCIONES DESDE DTPM



RECUERDA PASAR TU bip! POR EL VALIDADOR

PREVENIR EL CORONAVIRUS ES TAREA DE TODOS Y TODAS
En el Transporte Público:
Los buses están siendo sanitizados y diario
Usa alcohol gel en los trayectos
Para protegerte, te invitamos a mantener siempre un metro de distancia
#CuidemosEntreTodos

NO UTILIZAR MANTENGA LA DISTANCIA POR SU SEGURIDAD
#CuidemosEntreTodos


MANTÉN 1 METRO DE DISTANCIA




Distanciamiento físico Los Domínicos (piloto)



Distanciamiento físico EIM La Cisterna







AÑO: 2021 Semana: Todas Unidad: Todos

Unidad	Buses Controlados	Buses Sanitizados	Buses No Sanitizados	% Sanitizado
U2	5.148	4.937	211	95,9 %
U3	12.028	9.472	2.556	78,8 %
U4	5.336	5.146	190	96,4 %
U5	14.132	13.617	515	96,4 %
U6	2.693	2.426	267	90,1 %
U7	7.170	6.984	186	97,4 %
Total	46.466	42.582	3.884	91,6 %



46.466
Buses Controlados

42.582
Buses Sanitizados

3.884
Buses No Sanitizados

Año	Buses Controlados	Buses Sanitizados	Buses No Sanitizados	% Sanitizado
2021	46.466	42.582	3.884	91,6 %
23	1.562	1.495	67	95,7 %
21	1.502	1.434	68	95,5 %
22	1.732	1.648	84	95,2 %
20	1.506	1.422	84	94,4 %
4	2.311	2.178	133	94,2 %
3	2.594	2.443	151	94,2 %
15	2.684	2.523	161	94,0 %
19	1.489	1.396	93	93,8 %
7	2.247	2.084	163	92,7 %
5	2.146	1.988	158	92,6 %
11	2.959	2.729	230	92,2 %
Total	46.466	42.582	3.884	91,6 %



Cumplimiento Sanitización a la fecha

91,6 %

Piloto tecnologías de larga duración (superficie)

¿Covid-19 hasta cuándo?

- ✓ Las personas primero (usuarios y conductores)
- ✓ Sistemas más flexibles y adaptables
- ✓ Nuevas condiciones para el transporte
- ✓ Rediseñar los espacios y sus usos





GRACIAS

